

ДОКУМЕНТ ФІНАНСИСТО

Підприємство ДЕРЖАВНЕ ПІДПРИЄМСТВО "АРТЕМСЛЬ" Дата (рік, місяць, число) 2020 09 30
 Територія ДОНЕЦЬКА за ЄДРПОУ 00379790
 Організаційно-правова форма господарювання Державне підприємство за КОАТУУ 1420910800
 Вид економічної діяльності Добування солі за КОПФГ 140
 Середня кількість працівників 1 2669 за КВЕД 08.93
 Адреса, телефон вулиця ЧКАЛОВА, буд. 1-А, м. СОЛЕДАР, ДОНЕЦЬКА ОБЛ., 84545 486423
 Одиниця виміру: тис. грн. без десяткового знака (окрім розділу IV Звіту про фінансові результати (Звіту про сукупний дохід) (форма №2), грошові показники якого наводяться в гривнях з копійками)
 Складено (зробити позначку "v" у відповідній клітинці):
 за положеннями (стандартами) бухгалтерського обліку
 за міжнародними стандартами фінансової звітності

V


Баланс (Звіт про фінансовий стан)
на 30 вересня 2020 р.

Форма №1 Код за ДКУД 1801001

А К Т И В	Код рядка	На початок звітного періоду	На кінець звітного періоду
1	2	3	4
I. Необоротні активи			
Нематеріальні активи	1000	71 274	69 621
первісна вартість	1001	78 143	78 143
накопичена амортизація	1002	6 869	8 522
Незавершені капітальні інвестиції	1005	99 410	111 563
Основні засоби	1010	1 363 734	1 316 994
первісна вартість	1011	1 439 641	1 484 841
знос	1012	75 907	167 847
Інвестиційна нерухомість	1015	21	19
Первісна вартість інвестиційної нерухомості	1016	416	416
Знос інвестиційної нерухомості	1017	395	397
Довгострокові біологічні активи	1020	-	-
Первісна вартість довгострокових біологічних активів	1021	-	-
Накопичена амортизація довгострокових біологічних активів	1022	-	-
Довгострокові фінансові інвестиції: які обліковуються за методом участі в капіталі інших підприємств	1030	-	-
інші фінансові інвестиції	1035	-	-
Довгострокова дебіторська заборгованість	1040	-	-
Відтрончені податкові активи	1045	-	-
Гудвіл	1050	-	-
Відтрончені аквізиторські витрати	1060	-	-
Залишок коштів у централізованих страхових резервних фондах	1065	-	-
Інші необоротні активи	1090	-	-
Усього за розділом I	1095	1 534 439	1 498 197
II. Оборотні активи			
Запаси	1100	235 119	184 301
Виробничі запаси	1101	231 375	180 235
Незавершене виробництво	1102	2 575	3 134
Готова продукція	1103	700	702
Товари	1104	469	230
Поточні біологічні активи	1110	-	-
Депозити перестраховування	1115	-	-
Векселі одержані	1120	-	-
Дебіторська заборгованість за продукцію, товари, роботи, послуги	1125	32 586	36 063
Дебіторська заборгованість за розрахунками: за виданими авансами	1130	14 039	14 215
з бюджетом	1135	5 675	2 977
у тому числі з податку на прибуток	1136	5 675	2 975
Дебіторська заборгованість за розрахунками з нарахованих доходів	1140	-	-
Дебіторська заборгованість за розрахунками із внутрішніх розрахунків	1145	-	-
Інша поточна дебіторська заборгованість	1155	42 705	30 814
Поточні фінансові інвестиції	1160	-	-
Гроші та їх еквіваленти	1165	160 528	205 964
Готівка	1166	6	2
Рахунки в банках	1167	160 522	205 962
Витрати майбутніх періодів	1170	-	7 459
Частка перестраховика у страхових резервах у тому числі в: резервах довгострокових зобов'язань	1181	-	-
резервах збитків або резервах належних виплат	1182	-	-
резервах незароблених премій	1183	-	-

інших страхових резервах	1184	-	-
Інші оборотні активи	1190	107	89
Усього за розділом II	1195	490 759	481 882
III. Необоротні активи, утримувані для продажу, та групи вибуття	1200	-	-
Баланс	1300	2 025 198	1 980 079

Пасив	Код рядка	На початок звітного періоду	На кінець звітного періоду
I	2	3	4
I. Власний капітал			
Зареєстрований (пайовий) капітал	1400	116 943	116 943
Внески до незареєстрованого статутного капіталу	1401	-	-
Капітал у дооцінках	1405	764 809	719 307
Додатковий капітал	1410	574 733	586 126
Емісійний дохід	1411	-	-
Накопичені курсові різниці	1412	-	-
Резервний капітал	1415	38 042	37 039
Нерозподілений прибуток (непокритий збиток)	1420	-	-
Неоплачений капітал	1425	(-)	(-)
Вилучений капітал	1430	(-)	(-)
Інші резерви	1435	-	-
Усього за розділом I	1495	1 494 527	1 459 415
II. Довгострокові зобов'язання і забезпечення			
Відстрочені податкові зобов'язання	1500	145 154	136 069
Пенсійні зобов'язання	1505	-	-
Довгострокові кредити банків	1510	-	-
Інші довгострокові зобов'язання	1515	-	-
Довгострокові забезпечення	1520	171 209	179 184
Довгострокові забезпечення витрат персоналу	1521	171 209	179 184
Цільове фінансування	1525	-	-
Благодійна допомога	1526	-	-
Страхові резерви	1530	-	-
у тому числі:	1531	-	-
резерв довгострокових зобов'язань			
резерв збитків або резерв належних виплат	1532	-	-
резерв незароблених премій	1533	-	-
інші страхові резерви	1534	-	-
Інвестиційні контракти	1535	-	-
Призовий фонд	1540	-	-
Резерв на виплату джек-поту	1545	-	-
Усього за розділом II	1595	316 363	315 253
III. Поточні зобов'язання і забезпечення			
Короткострокові кредити банків	1600	-	-
Векселі видані	1605	-	-
Поточна кредиторська заборгованість за:			
довгостроковими зобов'язаннями	1610	-	-
товари, роботи, послуги	1615	78 065	57 907
розрахунками з бюджетом	1620	36 684	31 100
у тому числі з податку на прибуток	1621	-	-
розрахунками зі страхування	1625	6 178	6 050
розрахунками з оплати праці	1630	34	92
Поточна кредиторська заборгованість за одержаними авансами	1635	18 294	29 377
Поточна кредиторська заборгованість за розрахунками з учасниками	1640	-	-
Поточна кредиторська заборгованість із внутрішніх розрахунків	1645	-	-
Поточна кредиторська заборгованість за страховою діяльністю	1650	-	-
Поточні забезпечення	1660	69 437	76 727
Доходи майбутніх періодів	1665	-	-
Відстрочені комісійні доходи від перестраховиків	1670	-	-
Інші поточні зобов'язання	1690	5 616	4 158
Усього за розділом III	1695	214 308	205 411
IV. Зобов'язання, пов'язані з необоротними активами, утримуваними для продажу, та групами вибуття	1700	-	-
Зобов'язання членів недержавного пенсійного фонду	1800	-	-
Баланс	1900	2 025 198	1 980 079



ЕП Луценко
Вікторія Іванівна

ЛУЦЕНКО ВІКТОРІЯ ІВАНІВНА

ЕП Біла Олена
Миколаївна

БІЛА ОЛЕНА МИКОЛАЇВНА

1. Визначено центральним органом виконавчої влади, що реалізує державну політику у сфері статистики.

КОДИ		
2020	09	30

Підприємство ДЕРЖАВНЕ ПІДПРИЄМСТВО "АРТЕМСІЛЬ"
(найменування)

Дата (рік, місяць, число)

за ЄДРПОУ

ДОКУМЕНТ ПРИЙНЯТО

Звіт про фінансові результати (Звіт про сукупний дохід)


за 9 Місяців 2020

р.

Форма N2 Код за ДКУД 1801003

I. ФІНАНСОВІ РЕЗУЛЬТАТИ

Стаття	Код рядка	За звітний період	За аналогічний період попереднього року
1	2	3	4
Чистий дохід від реалізації продукції (товарів, робіт, послуг)	2000	812 527	1 223 142
Чисті зароблені страхові премії	2010	-	-
<i>премії підписані, валова сума</i>	2011	-	-
<i>премії, передані у перестраховання</i>	2012	-	-
<i>зміна резерву незароблених премій, валова сума</i>	2013	-	-
<i>зміна частки перестраховиків у резерві незароблених премій</i>	2014	-	-
Собівартість реалізованої продукції (товарів, робіт, послуг)	2050	(578 498)	(706 479)
Чисті понесені збитки за страховими виплатами	2070	-	-
Валовий:			
прибуток	2090	234 029	516 663
збиток	2095	(-)	(-)
Дохід (витрати) від зміни у резервах довгострокових зобов'язань	2105	-	-
Дохід (витрати) від зміни інших страхових резервів	2110	-	-
<i>зміна інших страхових резервів, валова сума</i>	2111	-	-
<i>зміна частки перестраховиків в інших страхових резервах</i>	2112	-	-
Інші операційні доходи	2120	75 197	60 023
у тому числі:	2121	-	-
<i>дохід від зміни вартості активів, які оцінюються за справедливою вартістю</i>			
<i>дохід від первісного визнання біологічних активів і сільськогосподарської продукції</i>	2122	-	-
<i>дохід від використання коштів, вивільнених від оподаткування</i>	2123	-	-
Адміністративні витрати	2130	(49 619)	(60 171)
Витрати на збут	2150	(121 727)	(352 084)
Інші операційні витрати	2180	(99 695)	(133 414)
у тому числі:	2181	-	-
<i>витрати від зміни вартості активів, які оцінюються за справедливою вартістю</i>			
<i>витрати від первісного визнання біологічних активів і сільськогосподарської продукції</i>	2182	-	-
Фінансовий результат від операційної діяльності:			
прибуток	2190	38 185	31 017
збиток	2195	(-)	(-)
Доход від участі в капіталі	2200	-	-
Інші фінансові доходи	2220	38	109
Інші доходи	2240	134	376
у тому числі:	2241	-	-
<i>допомоги</i>			
збиток	2250	(16 693)	(10 354)
збиток	2255	(-)	(-)
збиток	2270	(7)	(1 052)
впливу інфляції на монетарні статті	2275	-	-



Фінансовий результат до оподаткування:			
прибуток	2290	21 657	20 096
збиток	2295	(-)	(-)
Витрати (дохід) з податку на прибуток	2300	(14 288)	(14 907)
Прибуток (збиток) від припиненої діяльності після оподаткування	2305	-	-
Чистий фінансовий результат:			
прибуток	2350	7 369	5 189
збиток	2355	(-)	(-)

II. СУКУПНИЙ ДОХІД

Стаття	Код рядка	За звітний період	За аналогічний період попереднього року
1	2	3	4
Дооцінка (уцінка) необоротних активів	2400	55 448	59 787
Дооцінка (уцінка) фінансових інструментів	2405	-	-
Накопичені курсові різниці	2410	-	-
Частка іншого сукупного доходу асоційованих та спільних підприємств	2415	-	-
Інший сукупний дохід	2445	-	-
Інший сукупний дохід до оподаткування	2450	55 448	59 787
Податок на прибуток, пов'язаний з іншим сукупним доходом	2455	9 946	10 677
Інший сукупний дохід після оподаткування	2460	45 502	49 110
Сукупний дохід (сума рядків 2350, 2355 та 2460)	2465	52 871	54 299

III. ЕЛЕМЕНТИ ОПЕРАЦІЙНИХ ВИТРАТ

Назва статті	Код рядка	За звітний період	За аналогічний період попереднього року
1	2	3	4
Матеріальні затрати	2500	185 354	264 578
Витрати на оплату праці	2505	303 584	323 392
Відрахування на соціальні заходи	2510	82 933	87 483
Амортизація	2515	90 409	79 163
Інші операційні витрати	2520	138 548	415 915
Разом	2550	800 828	1 170 531

IV. РОЗРАХУНОК ПОКАЗНИКІВ ПРИБУТКОВОСТІ АКЦІЙ


Назва статті	Код рядка	За звітний період	За аналогічний період попереднього року
1	2	3	4
Середньорічна кількість простих акцій	2600	-	-
Скоригована середньорічна кількість простих акцій	2605	-	-
Чистий прибуток (збиток) на одну просту акцію	2610	-	-
Скоригований чистий прибуток (збиток) на одну просту акцію	2615	-	-
Додатковий чистий прибуток (збиток) на одну просту акцію	2650	-	-

ЕП Луценко
Вікторія Іванівна

ЛУЦЕНКО ВІКТОРІЯ ІВАНІВНА

ЕП Біла Олена
Миколаївна

БІЛА ОЛЕНА МИКОЛАЇВНА




**Звіт про рух грошових коштів (за прямим методом)
за 9 Місяців 2020 р.**

Форма №3 Код за ДКУД 1801004

Стаття	Код	За звітний період	За аналогічний період попереднього року
1	2	3	4
I. Рух коштів у результаті операційної діяльності			
Надходження від:			
Реалізації продукції (товарів, робіт, послуг)	3000	160 162	149 971
Повернення податків і зборів	3005	-	-
у тому числі податку на додану вартість	3006	-	-
Цільового фінансування	3010	8 267	10 840
Надходження від отримання субсидій, дотацій	3011	23	533
Надходження авансів від покупців і замовників	3015	788 158	1 196 263
Надходження від повернення авансів	3020	4	213
Надходження від відсотків за залишками коштів на поточних рахунках	3025	1 969	6 317
Надходження від боржників неустойки (штрафів, пені)	3035	20	40
Надходження від операційної оренди	3040	52	39
Надходження від отримання роялті, авторських винагород	3045	-	-
Надходження від страхових премій	3050	-	-
Надходження фінансових установ від повернення позик	3055	-	-
Інші надходження	3095	18 544	8 801
Витрачання на оплату:			
Товарів (робіт, послуг)	3100	(143 569)	(258 062)
Праці	3105	(248 627)	(296 506)
Відрахувань на соціальні заходи	3110	(66 843)	(80 046)
Зобов'язань з податків і зборів	3115	(233 600)	(212 300)
Витрачання на оплату зобов'язань з податку на прибуток	3116	(10 727)	(12 032)
Витрачання на оплату зобов'язань з податку на додану вартість	3117	(68 289)	(35 285)
Витрачання на оплату зобов'язань з інших податків і зборів	3118	(154 584)	(164 983)
Витрачання на оплату авансів	3135	(168 166)	(457 962)
Витрачання на оплату повернення авансів	3140	(9 991)	(4 861)
Витрачання на оплату цільових внесків	3145	(-)	(-)
Витрачання на оплату зобов'язань за страховими контрактами	3150	(-)	(-)
Витрачання фінансових установ на надання позик	3155	(-)	(-)
Інші витрачання	3190	(34 304)	(35 569)
Чистий рух коштів від операційної діяльності	3195	72 076	27 178
II. Рух коштів у результаті інвестиційної діяльності			
Надходження від реалізації:			
фінансових інвестицій	3200	-	-
необоротних активів	3205	-	-
Надходження від отриманих:			
відсотків	3215	-	-
дивидендів	3220	-	-
Несених витрат	3225	-	-
Надходження від отримання позик	3230	-	-
Надходження від дочірнього підприємства та інших пов'язаних осіб	3235	-	-
Інші надходження	3250	-	-



Витрачання на придбання: фінансових інвестицій	3255	(-)	(-)
необоротних активів	3260	(51 273)	(117 196)
Виплати за деривативами	3270	(-)	(-)
Витрачання на надання позик	3275	(-)	(-)
Витрачання на придбання дочірнього підприємства та іншої господарської одиниці	3280	(-)	(-)
Інші платежі	3290	(-)	(-)
Чистий рух коштів від інвестиційної діяльності	3295	-51 273	-117 196
III. Рух коштів у результаті фінансової діяльності			
Надходження від: Власного капіталу	3300	-	-
Отримання позик	3305	-	-
Надходження від продажу частки в дочірньому підприємстві	3310	-	-
Інші надходження	3340	-	-
Витрачання на: Викуп власних акцій	3345	(-)	(-)
Погашення позик	3350	-	-
Сплату дивідендів	3355	(-)	(-)
Витрачання на сплату відсотків	3360	(-)	(-)
Витрачання на сплату заборгованості з фінансової оренди	3365	(-)	(-)
Витрачання на придбання частки в дочірньому підприємстві	3370	(-)	(-)
Витрачання на виплати неконтрольованим часткам у дочірніх підприємствах	3375	(-)	(-)
Інші платежі	3390	(-)	(-)
Чистий рух коштів від фінансової діяльності	3395	-	-
Чистий рух грошових коштів за звітний період	3400	20 803	-90 018
Залишок коштів на початок року	3405	160 528	277 435
Вплив зміни валютних курсів на залишок коштів	3410	24 633	(24 876)
Залишок коштів на кінець року	3415	205 964	162 541



ЕП Луценко
Вікторія Іванівна

ЕП Біла Олена
Миколаївна

ЛУЦЕНКО ВІКТОРІЯ ІВАНІВНА

БІЛА ОЛЕНА МИКОЛАЇВНА

Підприємство **ДЕРЖАВНЕ ПІДПРИЄМСТВО "АРТЕМСІЛЬ"**

Дата (рік, місяць, число)

за ЄДРПОУ

КОДИ

2020 09

ДОКУМЕНТ ПРИЙНЯТО

(найменування)

Звіт про власний капітал
за 9 Місяців 2020 р.

Форма №4

Код за ДКУД

1801005

Стаття	Код рядка	Зареєстрований (пайовий) капітал	Капітал у дооцінках	Додатковий капітал	Резервний капітал	Нерозподілений прибуток (непокритий збиток)	Неоплачений капітал	Вилучений капітал	Всього
1	2	3	4	5	6	7	8	9	10
Залишок на початок року	4000	116 943	764 809	574 733	38 042	-	-	-	1 494 527
Коригування: Зміна облікової політики	4005	-	-	-	-	-	-	-	-
Виправлення помилок	4010	-	-	-	-	-	-	-	-
Інші зміни	4090	-	-	-	-	-	-	-	-
Скоригований залишок на початок року	4095	116 943	764 809	574 733	38 042	-	-	-	1 494 527
Чистий прибуток (збиток) за звітний період	4100	-	-	-	-	7 369	-	-	7 369
Інший сукупний дохід за звітний період	4110	-	(45 502)	-	-	55 448	-	-	9 946
Дооцінка (уцінка) необоротних активів	4111	-	(55 448)	-	-	55 448	-	-	-
Дооцінка (уцінка) фінансових інструментів	4112	-	-	-	-	-	-	-	-
Накопичені курсові різниці	4113	-	-	-	-	-	-	-	-
Частка іншого сукупного доходу асоційованих і спільних підприємств	4114	-	-	-	-	-	-	-	-
Інший сукупний дохід	4116	-	-	-	-	-	-	-	-
Розподіл прибутку: Виплати власникам (дивіденди)	4200	-	-	-	-	-	-	-	-
Спрямування прибутку до зареєстрованого капіталу	4205	-	-	-	-	-	-	-	-
Відрахування до резервного капіталу	4210	-	-	-	232	(232)	-	-	-
Сума чистого прибутку, належної частки в прибутку, відшкодування збитків	4215	-	-	-	-	(50 254)	-	-	(50 254)
Сума чистого прибутку, належної частки в прибутку, відшкодування збитків (щодо власних акцій)	4220	-	-	11 394	-	(11 394)	-	-	-



1	2	3	4	5	6	7	8	9	10
Сума чистого прибутку на матеріальне заохочення	4225	-	-	-	-	-	-	-	-
Внески учасників: Внески до капіталу	4240	-	-	-	-	-	-	-	-
Погашення заборгованості з капіталу	4245	-	-	-	-	-	-	-	-
Вилучення капіталу: Викуп акцій (часток)	4260	-	-	-	-	-	-	-	-
Перепродаж викуплених акцій (часток)	4265	-	-	-	-	-	-	-	-
Анулювання викуплених акцій (часток)	4270	-	-	-	-	-	-	-	-
Вилучення частки в капіталі	4275	-	-	-	-	-	-	-	-
Зменшення номінальної вартості акцій	4280	-	-	-	-	-	-	-	-
Інші зміни в капіталі	4290	-	-	(1)	(1 235)	(937)	-	-	(2 173)
Придбання (продаж) неконтрольованої частки в дочірньому підприємстві	4291	-	-	-	-	-	-	-	-
Разом змін у капіталі	4295	-	(45 502)	11 393	(1 003)	-	-	-	(35 112)
Залишок на кінець року	4300	116 943	719 307	586 126	37 039	-	-	-	1 459 415

К.

Г.

ЕП Луценко
Вікторія Іванівна

ЕП Біла Олена
Миколаївна

ЛУЦЕНКО ВІКТОРІЯ ІВАНІВНА

БІЛА ОЛЕНА МИКОЛАЇВНА

