

2019

Додаток 1  
до Національного положення (стандарту)  
бухгалтерського обліку 1 "Загальні вимоги до фінансової звітності"

ДОКУМЕНТ КРИЙНИЙ

Дата (рік, місяць, день)	2019	12	31
за ЄДРПОУ	00379790		
за КОАТУУ	1420910800		
за КОПФГ	140		
за КВЕД	08.93		

Підприємство ДЕРЖАВНЕ ПІДПРИЄМСТВО "АРТЕМСЬК"  
 Територія ДОНЕЦЬКА  
 Організаційно-правова форма господарювання Державне підприємство  
 Вид економічної діяльності Добування солі  
 Середня кількість працівників 1 2786  
 Адреса, телефон вулиця ЧКАЛОВА, буд. 1-А, м. СОЛЕДАР, ДОНЕЦЬКА обл., 84545 486423  
 Одиниця виміру: тис. грн. без десяткового знака (окрім розділу IV Звіту про фінансові результати (Звіту про сукупний дохід) (форма №2), грошові показники якого наводяться в гривнях з копійками)  
 Складено (зробити позначку "ч" у відповідній клітинці):  
 за положеннями (стандартами) бухгалтерського обліку  
 за міжнародними стандартами фінансової звітності

V


Баланс (Звіт про фінансовий стан)  
на 31 грудня 2019 р.

Форма №1 Код за ДКСУД 1801001

А К Т И В	Код рядка	На початок звітного періоду	На кінець звітного періоду
1	2	3	4
<b>I. Необоротні активи</b>			
Нематеріальні активи	1000	71 417	71 274
первісна вартість	1001	76 048	78 143
накопичена амортизація	1002	4 631	6 869
Незавершені капітальні інвестиції	1005	44 706	99 410
Основні засоби	1010	1 139 938	1 363 734
первісна вартість	1011	1 886 621	1 439 641
знос	1012	746 683	75 907
Інвестиційна нерухомість	1015	66	21
Первісна вартість інвестиційної нерухомості	1016	416	416
Знос інвестиційної нерухомості	1017	350	395
Довгострокові біологічні активи	1020	-	-
Первісна вартість довгострокових біологічних активів	1021	-	-
Накопичена амортизація довгострокових біологічних активів	1022	-	-
Довгострокові фінансові інвестиції: які обліковуються за методом участі в капіталі інших підприємств	1030	-	-
інші фінансові інвестиції	1035	-	-
Довгострокова дебіторська заборгованість	1040	-	-
Відстрочені податкові активи	1045	-	-
Гудвіл	1050	-	-
Відстрочені аквізичні витрати	1060	-	-
Залишок коштів у централізованих страхових резервних фондах	1065	-	-
Інші необоротні активи	1090	-	-
<b>Усього за розділом I</b>	<b>1095</b>	<b>1 256 127</b>	<b>1 534 439</b>
<b>II. Оборотні активи</b>			
Запаси	1100	202 826	235 119
Виробничі запаси	1101	199 450	231 375
Незавершене виробництво	1102	2 155	2 575
Готова продукція	1103	778	700
Товари	1104	443	469
Поточні біологічні активи	1110	-	-
Депозити перестрахування	1115	-	-
Векселі одержані	1120	-	-
Дебіторська заборгованість за продукцію, товари, роботи, послуги	1125	46 556	32 586
Дебіторська заборгованість за розрахунками: за виданими авансами	1130	51 078	14 039
з бюджетом	1135	5 651	5 675
у тому числі з податку на прибуток	1136	5 651	5 675
Дебіторська заборгованість за розрахунками з нарахованих доходів	1140	-	-
Дебіторська заборгованість за розрахунками із внутрішніх розрахунків	1145	-	-
Інша поточна дебіторська заборгованість	1155	15 090	42 705
Поточні фінансові інвестиції	1160	-	-
Гроші та їх еквіваленти	1165	277 435	160 528
Готівка	1166	6	6
Рахунки в банках	1167	277 429	160 522
Витрати майбутніх періодів	1170	-	-
Частка перестраховика у страхових резервах у тому числі в: резервах довгострокових зобов'язань	1181	-	-
резервах збитків або резервах належних виплат	1182	-	-
резервах незароблених премій	1183	-	-

інших страхових резервах	1184	-	-
Інші оборотні активи	1190	84	107
<b>Усього за розділом II</b>	<b>1195</b>	<b>598 720</b>	<b>490 759</b>
<b>III. Необоротні активи, утримувані для продажу, та групи вибуття</b>	<b>1200</b>	<b>-</b>	<b>-</b>
<b>Баланс</b>	<b>1300</b>	<b>1 854 847</b>	<b>2 025 198</b>

Пасив	Код рядка	На початок звітного періоду	На кінець звітного періоду
1	2	3	4
<b>I. Власний капітал</b>			
Зареєстрований (пайовий) капітал	1400	116 943	116 943
Внески до незареєстрованого статутного капіталу	1401	-	-
Капітал у дооцінках	1405	602 784	764 809
Додатковий капітал	1410	612 308	574 733
Емісійний дохід	1411	-	-
Накопичені курсові різниці	1412	-	-
Резервний капітал	1415	41 004	38 042
Нерозподілений прибуток (непокритий збиток)	1420	-	-
Неоплачений капітал	1425	( - )	( - )
Вилучений капітал	1430	( - )	( - )
Інші резерви	1435	-	-
<b>Усього за розділом I</b>	<b>1495</b>	<b>1 373 039</b>	<b>1 494 527</b>
<b>II. Довгострокові зобов'язання і забезпечення</b>			
Відстрочені податкові зобов'язання	1500	121 033	145 154
Пенсійні зобов'язання	1505	-	-
Довгострокові кредити банків	1510	-	-
Інші довгострокові зобов'язання	1515	-	-
Довгострокові забезпечення	1520	162 947	171 209
Довгострокові забезпечення витрат персоналу	1521	162 947	171 209
Цільове фінансування	1525	-	-
Благодійна допомога	1526	-	-
Страхові резерви	1530	-	-
у тому числі:	1531	-	-
резерв довгострокових зобов'язань			
резерв збитків або резерв належних виплат	1532	-	-
резерв незароблених премій	1533	-	-
інші страхові резерви	1534	-	-
Інвестиційні контракти	1535	-	-
Призовий фонд	1540	-	-
Резерв на виплату джек-поту	1545	-	-
<b>Усього за розділом II</b>	<b>1595</b>	<b>283 980</b>	<b>316 363</b>
<b>III. Поточні зобов'язання і забезпечення</b>			
Короткострокові кредити банків	1600	-	-
Векселі видані	1605	-	-
Поточна кредиторська заборгованість за:			
довгостроковими зобов'язаннями	1610	-	-
товари, роботи, послуги	1615	48 751	78 065
розрахунками з бюджетом	1620	56 929	36 684
у тому числі з податку на прибуток	1621	-	-
розрахунками зі страхування	1625	10 522	6 178
розрахунками з оплати праці	1630	59	34
Поточна кредиторська заборгованість за одержаними авансами	1635	26 593	18 294
Поточна кредиторська заборгованість за розрахунками з учасниками	1640	-	-
Поточна кредиторська заборгованість із внутрішніх розрахунків	1645	-	-
Поточна кредиторська заборгованість за страховою діяльністю	1650	-	-
Поточні забезпечення	1660	51 015	69 437
Доходи майбутніх періодів	1665	-	-
Відстрочені комісійні доходи від перестраховиків	1670	-	-
Інші поточні зобов'язання	1690	3 959	5 616
<b>Усього за розділом III</b>	<b>1695</b>	<b>197 828</b>	<b>214 308</b>
<b>IV. Зобов'язання, пов'язані з необоротними активами, утримуваними для продажу, та групами вибуття</b>	<b>1700</b>	<b>-</b>	<b>-</b>
Зобов'язання членів недержавного пенсійного фонду	1800	-	-
<b>Баланс</b>	<b>1900</b>	<b>1 854 847</b>	<b>2 025 198</b>



ЕП Луценко  
Вікторія Іванівна

БІЛА ОЛЕНА  
МИКОЛАЇВНА

Луценко Вікторія Іванівна

БІЛА ОЛЕНА МИКОЛАЇВНА

1. Визначено центральним органом виконавчої влади, що реалізує державну політику у сфері статистики.



<b>Фінансовий результат до оподаткування:</b>			
прибуток	2290	-	199 552
збиток	2295	( 41 121 )	( - )
Витрати (дохід) з податку на прибуток	2300	(7 033)	(59 643)
Прибуток (збиток) від припиненої діяльності після оподаткування	2305	-	-
<b>Чистий фінансовий результат:</b>			
прибуток	2350	-	139 909
збиток	2355	( 48 154 )	( - )

## II. СУКУПНИЙ ДОХІД

Стаття	Код рядка	За звітний період	За аналогічний період попереднього року
1	2	3	4
Дооцінка (уцінка) необоротних активів	2400	197 730	125 415
Дооцінка (уцінка) фінансових інструментів	2405	-	-
Накопичені курсові різниці	2410	-	-
Частка іншого сукупного доходу асоційованих та спільних підприємств	2415	-	-
Інший сукупний дохід	2445	-	-
<b>Інший сукупний дохід до оподаткування</b>	<b>2450</b>	<b>197 730</b>	<b>125 415</b>
Податок на прибуток, пов'язаний з іншим сукупним доходом	2455	35 705	22 493
<b>Інший сукупний дохід після оподаткування</b>	<b>2460</b>	<b>162 025</b>	<b>102 922</b>
<b>Сукупний дохід (сума рядків 2350, 2355 та 2460)</b>	<b>2465</b>	<b>113 871</b>	<b>242 831</b>

## III. ЕЛЕМЕНТИ ОПЕРАЦІЙНИХ ВИТРАТ

Назва статті	Код рядка	За звітний період	За аналогічний період попереднього року
1	2	3	4
Матеріальні затрати	2500	346 523	366 744
Витрати на оплату праці	2505	457 545	474 790
Відрахування на соціальні заходи	2510	122 188	124 495
Амортизація	2515	106 576	133 296
Інші операційні витрати	2520	534 678	424 819
<b>Разом</b>	<b>2550</b>	<b>1 567 510</b>	<b>1 524 144</b>

## IV. РОЗРАХУНОК ПОКАЗНИКІВ ПРИБУТКОВОСТІ АКЦІЙ

Назва статті	Код рядка	За звітний період	За аналогічний період попереднього року
1	2	3	4
Середньорічна кількість простих акцій	2600	-	-
Скоригована середньорічна кількість простих акцій	2605	-	-
Чистий прибуток (збиток) на одну просту акцію	2610	-	-
Скоригований чистий прибуток (збиток) на одну просту акцію	2615	-	-
Додаток до чистого прибутку (збитку) на одну просту акцію	2650	-	-



ЕП Луценко  
Вікторія Іванівна

Луценко Вікторія Іванівна


ЕП Біла Олена  
Миколаївна

БІЛА ОЛЕНА МИКОЛАЇВНА

**Звіт про рух грошових коштів (за прямим методом)**  
за **Рік 2019** р.

Форма №3 Код за ДКУД 1801004

Стаття	Код	За звітний період	За аналогічний період попереднього року
1	2	3	4
<b>I. Рух коштів у результаті операційної діяльності</b>			
Надходження від:			
Реалізації продукції (товарів, робіт, послуг)	3000	254 795	187 359
Повернення податків і зборів	3005	-	-
у тому числі податку на додану вартість	3006	-	-
Цільового фінансування	3010	14 242	11 404
Надходження від отримання субсидій, дотацій	3011	496	823
Надходження авансів від покупців і замовників	3015	1 580 314	1 879 802
Надходження від повернення авансів	3020	213	26
Надходження від відсотків за залишками коштів на поточних рахунках	3025	7 930	8 996
Надходження від боржників неустойки (штрафів, пені)	3035	40	50
Надходження від операційної оренди	3040	48	52
Надходження від отримання роялті, авторських винагород	3045	-	-
Надходження від страхових премій	3050	-	-
Надходження фінансових установ від повернення позик	3055	-	-
Інші надходження	3095	11 088	6 037
Витрачання на оплату:			
Товарів (робіт, послуг)	3100	( 334 357 )	( 357 183 )
Праці	3105	( 392 286 )	( 376 511 )
Відрахувань на соціальні заходи	3110	( 105 192 )	( 101 338 )
Зобов'язань з податків і зборів	3115	( 326 942 )	( 531 283 )
Витрачання на оплату зобов'язань з податку на прибуток	3116	( 18 848 )	( 71 990 )
Витрачання на оплату зобов'язань з податку на додану вартість	3117	( 66 074 )	( 92 464 )
Витрачання на оплату зобов'язань з інших податків і зборів	3118	( 242 020 )	( 366 829 )
Витрачання на оплату авансів	3135	( 574 192 )	( 598 405 )
Витрачання на оплату повернення авансів	3140	( 10 088 )	( 8 146 )
Витрачання на оплату цільових внесків	3145	( - )	( - )
Витрачання на оплату зобов'язань за страховими контрактами	3150	( - )	( - )
Витрачання фінансових установ на надання позик	3155	( - )	( - )
Інші витрачання	3190	( 46 374 )	( 37 620 )
<b>Чистий рух коштів від операційної діяльності</b>	<b>3195</b>	<b>79 239</b>	<b>83 240</b>
<b>II. Рух коштів у результаті інвестиційної діяльності</b>			
Надходження від реалізації:			
фінансових інвестицій	3200	-	-
необоротних активів	3205	-	-
Надходження від отриманих:			
відсотків	3215	-	-
дивидендів	3220	-	-
Надходження від повернення позик	3225	-	-
Надходження від дочірнього підприємства та інших асоційованих осіб	3230	-	-
Надходження від інших джерел	3235	-	-
Інші надходження	3250	-	-



Витрачання на придбання: фінансових інвестицій	3255	( - )	( - )
необоротних активів	3260	( 167 636 )	( 95 380 )
Виплати за деривативами	3270	( - )	( - )
Витрачання на надання позик	3275	( - )	( - )
Витрачання на придбання дочірнього підприємства та іншої господарської одиниці	3280	( - )	( - )
Інші платежі	3290	( - )	( - )
<b>Чистий рух коштів від інвестиційної діяльності</b>	<b>3295</b>	<b>-167 636</b>	<b>-95 380</b>
<b>III. Рух коштів у результаті фінансової діяльності</b>			
Надходження від: Власного капіталу	3300	-	-
Отримання позик	3305	-	-
Надходження від продажу частки в дочірньому підприємстві	3310	-	-
Інші надходження	3340	-	-
Витрачання на: Викуп власних акцій	3345	( - )	( - )
Погашення позик	3350	-	-
Сплату дивідендів	3355	( - )	( - )
Витрачання на сплату відсотків	3360	( - )	( - )
Витрачання на сплату заборгованості з фінансової оренди	3365	( - )	( - )
Витрачання на придбання частки в дочірньому підприємстві	3370	( - )	( - )
Витрачання на виплати неконтрольованим часткам у дочірніх підприємствах	3375	( - )	( - )
Інші платежі	3390	( - )	( - )
<b>Чистий рух коштів від фінансової діяльності</b>	<b>3395</b>	<b>-</b>	<b>-</b>
<b>Чистий рух грошових коштів за звітний період</b>	<b>3400</b>	<b>-88 397</b>	<b>-12 140</b>
Залишок коштів на початок року	3405	277 435	303 586
Вплив зміни валютних курсів на залишок коштів	3410	(28 510)	(14 011)
Залишок коштів на кінець року	3415	160 528	277 435



ЕП Луценко  
Вікторія Іванівна

ЕП Біла Олена  
Миколаївна

Луценко Вікторія Іванівна

БІЛА ОЛЕНА МИКОЛАЇВНА

Підприємство ДЕРЖАВНЕ ПІДПРИЄМСТВО "АРТЕМСЬЛЬ"

Дата (рік, місяць, число)

за ЄДРПОУ

КОДИ

2019 12

ДОКУМЕНТ ПРИЙНЯТО

(найменування)

Звіт про власний капітал  
за Рік 2019 р.

Форма №4

Код за ДКУД

1801005


Стаття	Код рядка	Зареєстрований (пайовий) капітал	Капітал у дооцінках	Додатковий капітал	Резервний капітал	Нерозподілений прибуток (непокритий збиток)	Неоплачений капітал	Вилучений капітал	Всього
1	2	3	4	5	6	7	8	9	10
Залишок на початок року	4000	116 943	602 784	730 877	47 244	-	-	-	1 497 848
Коригування: Зміна облікової політики	4005	-	-	(118 569)	(6 240)	-	-	-	(124 809)
Виправлення помилок	4010	-	-	-	-	-	-	-	-
Інші зміни	4090	-	-	-	-	-	-	-	-
Скоригований залишок на початок року	4095	116 943	602 784	612 308	41 004	-	-	-	1 373 039
Чистий прибуток (збиток) за звітний період	4100	-	-	-	-	(48 154)	-	-	(48 154)
Інший сукупний дохід за звітний період	4110	-	162 025	-	-	78 781	-	-	240 806
Дооцінка (уцінка) необоротних активів	4111	-	197 730	-	-	78 781	-	-	276 511
Дооцінка (уцінка) фінансових інструментів	4112	-	-	-	-	-	-	-	-
Накопичені курсові різниці	4113	-	-	-	-	-	-	-	-
Частка іншого сукупного доходу асоційованих і спільних підприємств	4114	-	-	-	-	-	-	-	-
Інший сукупний дохід	4116	-	-	-	-	-	-	-	-
Розподіл прибутку: Виплати власникам (дивіденди)	4200	-	-	-	-	-	-	-	-
Спрямування прибутку до зареєстрованого капіталу	4205	-	-	-	-	-	-	-	-
Відрахування до резервного капіталу	4210	-	-	-	176	(176)	-	-	-
Сума чистого прибутку, належного підприємству за звітний період	4215	-	-	-	-	(70 903)	-	-	(70 903)
Сума чистого прибутку, належного підприємству за звітний період (ці)	4220	-	-	(38 714)	-	38 714	-	-	-



1	2	3	4	5	6	7	8	9	10
Сума чистого прибутку на матеріальне заохочення	4225	-	-	-	-	-	-	-	-
<b>Внески учасників:</b> Внески до капіталу	4240	-	-	-	-	-	-	-	-
Погашення заборгованості з капіталу	4245	-	-	-	-	-	-	-	-
<b>Вилучення капіталу:</b> Викуп акцій (часток)	4260	-	-	-	-	-	-	-	-
Перепродаж викуплених акцій (часток)	4265	-	-	-	-	-	-	-	-
Анулювання викуплених акцій (часток)	4270	-	-	-	-	-	-	-	-
Вилучення частки в капіталі	4275	-	-	-	-	-	-	-	-
Зменшення номінальної вартості акцій	4280	-	-	-	-	-	-	-	-
Інші зміни в капіталі	4290	-	-	1 139	(3 138)	1 738	-	-	(261)
Придбання (продаж) неконтрольованої частки в дочірньому підприємстві	4291	-	-	-	-	-	-	-	-
<b>Разом змін у капіталі</b>	<b>4295</b>	-	162 025	(37 575)	(2 962)	-	-	-	121 488
<b>Залишок на початок року</b>	<b>4300</b>	116 943	764 809	574 733	38 042	-	-	-	1 494 527

К.

Г.



Е.Г. Луценко  
Вікторія Іванівна

Е.Г. Біла Олена  
Миколаївна

Луценко Вікторія Іванівна

БІЛА ОЛЕНА МИКОЛАЇВНА