

ДОКУМЕНТ КЛІТИННЯТО

Дата (рік, місяць, день)	2020	03	31
за ЄДРПОУ	00379790		
за КОАТУУ	1420910800		
за КОПФГ	140		
за КВЕД	08.93		

Підприємство ДЕРЖАВНЕ ПІДПРИЄМСТВО "АРТЕМСЬК"
 Територія ДОНЕЦЬКА
 Організаційно-правова форма господарювання Державне підприємство
 Вид економічної діяльності Добування солі
 Середня кількість працівників 2 687
 Адреса, телефон вулиця ЧКАЛОВА, буд. 1-А, м. СОЛЕДАР, ДОНЕЦЬКА обл., 84545 486423
 Одиниця виміру: тис. грн. без десяткового знака (окрім розділу IV Звіту про фінансові результати (Звіту про сукупний дохід) (форма №2), грошові показники якого наводяться в гривнях з копійками)

Складено (зробити позначку "v" у відповідній клітинці):
 за положеннями (стандартами) бухгалтерського обліку
 за міжнародними стандартами фінансової звітності

V


Баланс (Звіт про фінансовий стан)
на 31 березня 2020 р.

Форма №1 Код за ДКУД 1801001

А К Т И В	Код рядка	На початок звітного періоду	На кінець звітного періоду
1	2	3	4
I. Необоротні активи			
Нематеріальні активи	1000	71 274	70 722
первісна вартість	1001	78 143	78 143
накопичена амортизація	1002	6 869	7 421
Незавершені капітальні інвестиції	1005	99 410	102 569
Основні засоби	1010	1 363 734	1 345 480
первісна вартість	1011	1 439 641	1 452 278
знос	1012	75 907	106 798
Інвестиційна нерухомість	1015	21	21
Первісна вартість інвестиційної нерухомості	1016	416	416
Знос інвестиційної нерухомості	1017	395	395
Довгострокові біологічні активи	1020	-	-
Первісна вартість довгострокових біологічних активів	1021	-	-
Накопичена амортизація довгострокових біологічних активів	1022	-	-
Довгострокові фінансові інвестиції: які обліковуються за методом участі в капіталі інших підприємств	1030	-	-
інші фінансові інвестиції	1035	-	-
Довгострокова дебіторська заборгованість	1040	-	-
Відстрочені податкові активи -	1045	-	-
Гудвіл	1050	-	-
Відстрочені аквізичні витрати	1060	-	-
Залишок коштів у централізованих страхових резервних фондах	1065	-	-
Інші необоротні активи	1090	-	-
Усього за розділом I	1095	1 534 439	1 518 792
II. Оборотні активи			
Запаси	1100	235 119	197 497
Виробничі запаси	1101	231 375	194 238
Незавершене виробництво	1102	2 575	2 294
Готова продукція	1103	700	598
Товари	1104	469	367
Поточні біологічні активи	1110	-	-
Депозити перестраховування	1115	-	-
Векселі одержані	1120	-	-
Дебіторська заборгованість за продукцію, товари, роботи, послуги	1125	32 586	16 357
Дебіторська заборгованість за розрахунками: за виданими авансами	1130	14 039	10 324
з бюджетом	1135	5 675	7 642
у тому числі з податку на прибуток	1136	5 675	7 635
Дебіторська заборгованість за розрахунками з нарахованих доходів	1140	-	-
Дебіторська заборгованість за розрахунками із внутрішніх розрахунків	1145	-	-
Інша поточна дебіторська заборгованість	1155	42 705	38 670
Поточні фінансові інвестиції	1160	-	-
Гроші та їх еквіваленти	1165	160 528	163 611
Готівка	1166	6	2
Рахунки в банках	1167	160 522	163 609
Витрати майбутніх періодів	1170	-	6 180
Частка перестраховика у страхових резервах	1180	-	-
у тому числі в: резервах довгострокових зобов'язань	1181	-	-
резервах збитків або резервах належних виплат	1182	-	-
резервах незароблених премій	1183	-	-

інших страхових резервах	1184	-	-
Інші оборотні активи	1190	107	134
Усього за розділом II	1195	490 759	440 415
III. Необоротні активи, утримувані для продажу, та групи вибуття	1200	-	-
Баланс	1300	2 025 198	1 959 207

Пасив	Код рядка	На початок звітного періоду	На кінець звітного періоду
1	2	3	4
I. Власний капітал			
Зареєстрований (пайовий) капітал	1400	116 943	116 943
Внески до незареєстрованого статутного капіталу	1401	-	-
Капітал у дооцінках	1405	764 809	749 116
Додатковий капітал	1410	574 733	584 527
Емісійний дохід	1411	-	-
Накопичені курсові різниці	1412	-	-
Резервний капітал	1415	38 042	37 007
Нерозподілений прибуток (непокритий збиток)	1420	-	-
Неоплачений капітал	1425	(-)	(-)
Вилучений капітал	1430	(-)	(-)
Інші резерви	1435	-	-
Усього за розділом I	1495	1 494 527	1 487 593
II. Довгострокові зобов'язання і забезпечення			
Відстрочені податкові зобов'язання	1500	145 154	142 024
Пенсійні зобов'язання	1505	-	-
Довгострокові кредити банків	1510	-	-
Інші довгострокові зобов'язання	1515	-	-
Довгострокові забезпечення	1520	171 209	174 200
Довгострокові забезпечення витрат персоналу	1521	171 209	174 200
Цільове фінансування	1525	-	-
Благодійна допомога	1526	-	-
Страхові резерви	1530	-	-
у тому числі:	1531	-	-
резерв довгострокових зобов'язань			
резерв збитків або резерв належних виплат	1532	-	-
резерв незароблених премій	1533	-	-
інші страхові резерви	1534	-	-
Інвестиційні контракти	1535	-	-
Призовий фонд	1540	-	-
Резерв на виплату джек-поту	1545	-	-
Усього за розділом II	1595	316 363	316 224
III. Поточні зобов'язання і забезпечення			
Короткострокові кредити банків	1600	-	-
Векселі видані	1605	-	-
Поточна кредиторська заборгованість за:			
довгостроковими зобов'язаннями	1610	-	-
товари, роботи, послуги	1615	78 065	41 688
розрахунками з бюджетом	1620	36 684	11 414
у тому числі з податку на прибуток	1621	-	-
розрахунками зі страхування	1625	6 178	4 717
розрахунками з оплати праці	1630	34	17
Поточна кредиторська заборгованість за одержаними авансами	1635	18 294	31 670
Поточна кредиторська заборгованість за розрахунками з учасниками	1640	-	-
Поточна кредиторська заборгованість із внутрішніх розрахунків	1645	-	-
Поточна кредиторська заборгованість за страховою діяльністю	1650	-	-
Поточні забезпечення	1660	69 437	59 987
Доходи майбутніх періодів	1665	-	-
Відстрочені комісійні доходи від перестраховиків	1670	-	-
Інші поточні зобов'язання	1690	5 616	5 897
Усього за розділом III	1695	214 308	155 390
IV. Зобов'язання, пов'язані з необоротними активами, утримуваними для продажу, та групами вибуття	1700	-	-
Зобов'язання членів недержавного пенсійного фонду	1800	-	-
Баланс	1900	2 025 198	1 959 207



ЕП Луценко
Вікторія Іванівна

ЕП Біла Олена
Миколаївна

ЛУЦЕНКО ВІКТОРІЯ ІВАНІВНА

БІЛА ОЛЕНА МИКОЛАЇВНА

Г. Визначено за рішенням загальнодержавного центрального органу виконавчої влади, що реалізує державну політику у сфері статистики.

Підприємство ДЕРЖАВНЕ ПІДПРИЄМСТВО "АРТЕМСІЛЬ"
(найменування)

Дата (рік, місяць, число)
за ЄДРПОУ


КОДИ		
2020	03	31
ДОКУМЕНТ ПІДЛІННИЙ		

Звіт про фінансові результати (Звіт про сукупний дохід)
за I Квартал 2020 р.

Форма N2 Код за ДКУД **1801003**

I. ФІНАНСОВІ РЕЗУЛЬТАТИ

Стаття	Код рядка	За звітний період	За аналогічний період попереднього року
1	2	3	4
Чистий дохід від реалізації продукції (товарів, робіт, послуг)	2000	265 606	564 059
Чисті зароблені страхові премії	2010	-	-
<i>премії підписані, валова сума</i>	2011	-	-
<i>премії, передані у перестраховання</i>	2012	-	-
<i>зміна резерву незароблених премій, валова сума</i>	2013	-	-
<i>зміна частки перестраховиків у резерві незароблених премій</i>	2014	-	-
Собівартість реалізованої продукції (товарів, робіт, послуг)	2050	(197 329)	(296 838)
Чисті понесені збитки за страховими виплатами	2070	-	-
Валовий:			
прибуток	2090	68 277	267 221
збиток	2095	(-)	(-)
Дохід (витрати) від зміни у резервах довгострокових зобов'язань	2105	-	-
Дохід (витрати) від зміни інших страхових резервів	2110	-	-
<i>зміна інших страхових резервів, валова сума</i>	2111	-	-
<i>зміна частки перестраховиків в інших страхових резервах</i>	2112	-	-
Інші операційні доходи	2120	35 169	26 736
у тому числі:	2121	-	-
<i>дохід від зміни вартості активів, які оцінюються за справедливою вартістю</i>			
<i>дохід від первісного визнання біологічних активів і сільськогосподарської продукції</i>	2122	-	-
<i>дохід від використання коштів, вивільнених від оподаткування</i>	2123	-	-
Адміністративні витрати	2130	(16 447)	(22 778)
Витрати на збут	2150	(41 308)	(217 211)
Інші операційні витрати	2180	(33 112)	(48 610)
у тому числі:	2181	-	-
<i>витрати від зміни вартості активів, які оцінюються за справедливою вартістю</i>			
<i>витрати від первісного визнання біологічних активів і сільськогосподарської продукції</i>	2182	-	-
Фінансовий результат від операційної діяльності:			
прибуток	2190	12 579	5 358
збиток	2195	(-)	(-)
Доход від участі в капіталі	2200	-	-
Інші фінансові доходи	2220	38	109
Інші доходи	2240	76	71
у тому числі:	2241	-	-
<i>допомоги</i>			
Фінансові результати від участі в капіталі	2250	(5 564)	(-)
Безпосередні витрати	2255	(-)	(-)
Інші фінансові результати	2270	(4)	(380)
Прямий вплив інфляції на монетарні статті	2275	-	-



Фінансовий результат до оподаткування:			
прибуток	2290	7 125	5 158
збиток	2295	(-)	(-)
Витрати (дохід) з податку на прибуток	2300	(5 094)	(4 776)
Прибуток (збиток) від припиненої діяльності після оподаткування	2305	-	-
Чистий фінансовий результат:			
прибуток	2350	2 031	382
збиток	2355	(-)	(-)

II. СУКУПНИЙ ДОХІД

Стаття	Код рядка	За звітний період	За аналогічний період попереднього року
1	2	3	4
Дооцінка (уцінка) необоротних активів	2400	19 123	20 891
Дооцінка (уцінка) фінансових інструментів	2405	-	-
Накопичені курсові різниці	2410	-	-
Частка іншого сукупного доходу асоційованих та спільних підприємств	2415	-	-
Інший сукупний дохід	2445	-	-
Інший сукупний дохід до оподаткування	2450	19 123	20 891
Податок на прибуток, пов'язаний з іншим сукупним доходом	2455	3 430	3 732
Інший сукупний дохід після оподаткування	2460	15 693	17 159
Сукупний дохід (сума рядків 2350, 2355 та 2460)	2465	17 724	17 541

III. ЕЛЕМЕНТИ ОПЕРАЦІЙНИХ ВИТРАТ

Назва статті	Код рядка	За звітний період	За аналогічний період попереднього року
1	2	3	4
Матеріальні затрати	2500	47 454	125 605
Витрати на оплату праці	2505	110 304	127 515
Відрахування на соціальні заходи	2510	29 408	33 535
Амортизація	2515	30 078	26 736
Інші операційні витрати	2520	53 950	239 316
Разом	2550	271 194	552 707

IV. РОЗРАХУНОК ПОКАЗНИКІВ ПРИБУТКОВОСТІ АКЦІЙ

Назва статті	Код рядка	За звітний період	За аналогічний період попереднього року
1	2	3	4
Середньорічна кількість простих акцій	2600	-	-
Скоригована середньорічна кількість простих акцій	2605	-	-
Чистий прибуток (збиток) на одну просту акцію	2610	-	-
Скоригований чистий прибуток (збиток) на одну просту акцію	2615	-	-
Додатковий чистий прибуток (збиток) на одну просту акцію	2650	-	-



ЕП Луценко
Вікторія Іванівна

ЛУЦЕНКО ВІКТОРІЯ ІВАНІВНА

ЕП Біла Олена
Миколаївна

БІЛА ОЛЕНА МИКОЛАЇВНА

**Звіт про рух грошових коштів (за прямим методом)
за I Квартал 2020 р.**

Форма №3 Код за ДКУД 1801004

Стаття	Код	За звітний період	За аналогічний період попереднього року
1	2	3	4
I. Рух коштів у результаті операційної діяльності			
Надходження від:			
Реалізації продукції (товарів, робіт, послуг)	3000	63 168	63 647
Повернення податків і зборів	3005	-	-
у тому числі податку на додану вартість	3006	-	-
Цільового фінансування	3010	2 957	3 255
Надходження від отримання субсидій, дотацій	3011	-	378
Надходження авансів від покупців і замовників	3015	276 710	572 377
Надходження від повернення авансів	3020	-	63
Надходження від відсотків за залишками коштів на поточних рахунках	3025	638	3 166
Надходження від боржників неустойки (штрафів, пені)	3035	20	21
Надходження від операційної оренди	3040	10	12
Надходження від отримання роялті, авторських винагород	3045	-	-
Надходження від страхових премій	3050	-	-
Надходження фінансових установ від повернення позик	3055	-	-
Інші надходження	3095	1 982	2 662
Витрачання на оплату:			
Товарів (робіт, послуг)	3100	(45 286)	(118 527)
Праці	3105	(96 079)	(113 348)
Відрахувань на соціальні заходи	3110	(25 781)	(30 675)
Зобов'язань з податків і зборів	3115	(104 022)	(97 550)
Витрачання на оплату зобов'язань з податку на прибуток	3116	(6 755)	(8 816)
Витрачання на оплату зобов'язань з податку на додану вартість	3117	(21 113)	(9 569)
Витрачання на оплату зобов'язань з інших податків і зборів	3118	(76 154)	(79 165)
Витрачання на оплату авансів	3135	(66 075)	(294 802)
Витрачання на оплату повернення авансів	3140	(1 104)	(1 344)
Витрачання на оплату цільових внесків	3145	(-)	(-)
Витрачання на оплату зобов'язань за страховими контрактами	3150	(-)	(-)
Витрачання фінансових установ на надання позик	3155	(-)	(-)
Інші витрачання	3190	(8 738)	(13 918)
Чистий рух коштів від операційної діяльності	3195	-1 600	-24 961
II. Рух коштів у результаті інвестиційної діяльності			
Надходження від реалізації:			
фінансових інвестицій	3200	-	-
необоротних активів	3205	-	-
Надходження від отриманих:			
відсотків	3215	-	-
дивідендів	3220	-	-
Несених грошових коштів	3225	-	-
Надходження від отримання позик	3230	-	-
Надходження від дочірнього підприємства та інших асоційованих підприємств	3235	-	-
Інші надходження	3250	-	-



Підприємство **ДЕРЖАВНЕ ПІДПРИЄМСТВО "АРТЕМСІЛЬ"**

Дата (рік, місяць, число)

за ЄДРПОУ

КОДИ

2020 02

ДОКУМЕНТ ПРИЙНЯТО

(найменування)

Звіт про власний капітал
за I Квартал 2020 р.

Форма №4

Код за ДКУД

1801005


Стаття	Код рядка	Зареєстрований (пайовий) капітал	Капітал у дооцінках	Додатковий капітал	Резервний капітал	Нерозподілений прибуток (непокритий збиток)	Неоплачений капітал	Вилучений капітал	Всього
1	2	3	4	5	6	7	8	9	10
Залишок на початок року	4000	116 943	764 809	574 733	38 042	-	-	-	1 494 527
Коригування:									
Зміна облікової політики	4005	-	-	-	-	-	-	-	-
Виправлення помилок	4010	-	-	-	-	-	-	-	-
Інші зміни	4090	-	-	-	-	-	-	-	-
Скоригований залишок на початок року	4095	116 943	764 809	574 733	38 042	-	-	-	1 494 527
Чистий прибуток (збиток) за звітний період	4100	-	-	-	-	2 031	-	-	2 031
Інший сукупний дохід за звітний період	4110	-	(15 693)	-	-	19 123	-	-	3 430
Дооцінка (уцінка) необоротних активів	4111	-	(19 123)	-	-	19 123	-	-	-
Дооцінка (уцінка) фінансових інструментів	4112	-	-	-	-	-	-	-	-
Накопичені курсові різниці	4113	-	-	-	-	-	-	-	-
Частка іншого сукупного доходу асоційованих і спільних підприємств	4114	-	-	-	-	-	-	-	-
Інший сукупний дохід	4116	-	-	-	-	-	-	-	-
Розподіл прибутку:									
Виплати власникам (дивіденди)	4200	-	-	-	-	-	-	-	-
Спрямування прибутку до зареєстрованого капіталу	4205	-	-	-	-	-	-	-	-
Відрахування до резервного капіталу	4210	-	-	-	200	(200)	-	-	-
Сума чистого прибутку, належна відшкодувати за звітний період	4215	-	-	-	-	(10 797)	-	-	(10 797)
Сума чистого прибутку, належна власникам (цілі)	4220	-	-	9 794	-	(9 794)	-	-	-



1	2	3	4	5	6	7	8	9	10
Сума чистого прибутку на матеріальне заохочення	4225	-	-	-	-	-	-	-	-
Внески учасників: Внески до капіталу	4240	-	-	-	-	-	-	-	-
Погашення заборгованості з капіталу	4245	-	-	-	-	-	-	-	-
Вилучення капіталу: Викуп акцій (часток)	4260	-	-	-	-	-	-	-	-
Перепродаж викуплених акцій (часток)	4265	-	-	-	-	-	-	-	-
Анулювання викуплених акцій (часток)	4270	-	-	-	-	-	-	-	-
Вилучення частки в капіталі	4275	-	-	-	-	-	-	-	-
Зменшення номінальної вартості акцій	4280	-	-	-	-	-	-	-	-
Інші зміни в капіталі	4290	-	-	-	(1 235)	(363)	-	-	(1 598)
Придбання (продаж) неконтрольованої частки в дочірньому підприємстві	4291	-	-	-	-	-	-	-	-
Разом змін у капіталі	4295	-	(15 693)	9 794	(1 035)	-	-	-	(6 934)
Залишок на початок року	4300	116 943	749 116	584 527	37 007	-	-	-	1 487 593

К

Г



ЕП Луценко
Вікторія Іванівна

ЕП Біла Олена
Миколаївна

ЛУЦЕНКО ВІКТОРІЯ ІВАНІВНА

БІЛА ОЛЕНА МИКОЛАЇВНА